

★ CASTNER RANGE NATIONAL MONUMENT ★



THE FRONTERA LAND ALLIANCE

JOVEN EXPLORADOR



CAZA DEL TESORO

¡Prepárate para una increíble aventura en el Monumento Nacional Castner Range! Así es como puedes descubrir tesoros ocultos y completar tu Caza del Tesoro de Exploradores Jóvenes .

Ve si puedes encontrar estos 5 objetos:



1. **Flores Silvestres Coloridas del Desierto:** Mantén tus ojos bien abiertos para las vibrantes flores silvestres que florecen a lo largo de los senderos y laderas de Castner Range. ¿Cuántos colores diferentes de flores silvestres puedes encontrar? Haz una lista de los colores de flores observados en tu caminata y luego márcalos en tu lista de la caza del tesoro.



2. **Rocas Lisas del Desierto:** Busca en el paisaje rocas suaves y erosionadas dispersas a lo largo o cerca del sendero en Castner Range. Una vez que encuentres una, tócala suavemente para sentir su textura. ¿Cómo crees que la roca se volvió tan lisa? Escribe tu respuesta y luego márcalo en tu lista de la caza del tesoro.




3. **Huellas de Animales del Desierto:** Observa detenidamente los senderos arenosos y los arroyos secos en busca de signos de vida silvestre del desierto. Estos pueden ser huellas, plumas, pelos ¡o incluso excremento! Cuando descubras uno de estos signos, ¿puedes decir si fue un mamífero, ave, reptil o insecto el que dejó su marca? Anota tu determinación en tu lista de la caza del tesoro.



4. **Fragmentos de Minerales en las Rocas:** Muchas de las rocas en Castner Range están compuestas por varios minerales. Encuentra una roca con patrones interesantes y describe los patrones, colores y cualquier mineral brillante que puedas ver. Luego márcalo en tu lista de la caza del tesoro.



5. **Especímenes de Plantas del Desierto:** Explora la diversidad de vegetación del desierto encontrada en Castner Range. Encuentra un zumaque de hojas pequeñas, yuca de jabón o mezquite de miel. Estúdialo de cerca y haz un dibujo de su flor, hoja o fruto. Luego márcalo en tu lista de la caza del tesoro.



**¿SABÍAS QUE EL PRESIDENTE BIDEN DECLARÓ
CASTNER RANGE COMO MONUMENTO NACIONAL?**

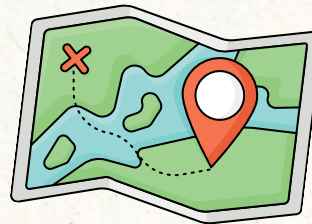
**¡ESTO ES ALGO INCREÍBLE PARA NUESTRAS RESERVAS DE VIDA
SILVESTRE EN TEXAS Y EN TODO EL PAÍS!**

FESTIVAL DE AMAPOLAS

CASTNER RANGE ORGANIZA LA FIESTA DE LAS AMAPOLAS MÁS GRANDE

Cada primavera, algo súper genial sucede alrededor del Museo de Arqueología de El Paso y los senderos retorcidos y sinuosos de Castner Range. ¡Es como si la Tierra decidiera organizar una gigantesca extravagancia de flores silvestres, y la brillante amapola dorada mexicana es la estrella!

ESCANEA EL CÓDIGO QR PARA VER UN MAPA DE HISTORIAS DEL MONUMENTO NACIONAL CASTNER RANGE



Todo el lugar se transforma en un maravilloso país de las maravillas deslumbrante, y ¿adivina qué? ¡Estás invitado a la fiesta! No es una fiesta cualquiera, es una fiesta de la naturaleza donde las amapolas son las estrellas del espectáculo, iluminando el noreste de El Paso con su brillo dorado.

¡VAMOS A UNA AVENTURA FOTOGRAFICA DE AMAPOLAS!

- **Encuentra las Amapolas:** Cuando llega la primavera y las amapolas florecen, visita Castner Range con tu familia.
- **Toma una Foto:** Haz una foto divertida con las amapolas. ¡Puedes posar, saltar o incluso hacer caras graciosas!
- **Comparte Tu Aventura:** Con ayuda de un adulto, publica tu foto en las redes sociales y etiquétanos.
- **Recuerda:** Sé gentil con las flores y mantente en los caminos para mantener a las amapolas felices y saludables.



Usa **#CastnerRangePoppyPhoto** para que todos puedan ver tu foto genial!




MISTERIO DE CASTNER



U F H I K E S F U X D U
Q J D X L F N N I P M I
I J V O Z A J U X O N Y
F L O W E R S R Y P A H
G D H T Q Y S U N P T D
B M T Y I E I Y N Y U E
X I O D U Y R G Z A R S
W M C P X T A D X A E E
S Y V Z J Q N V T T L R
C W E L L M G R F I Y T
G C A V M V E E S S L P
N H E L P A S O W M P D

ENCUENTRA LAS PALABRAS:

- POPPY
- RANGE
- ELPASO
- NATURE
- HIKE
- FLOWERS
- DESERT
- SUN



AVENTURAS GARABATEADAS

USA TU IMAGINACIÓN

¡Hola, exploradores jóvenes! Tomen algo con qué dibujar y vamos de aventura. Imaginen que están visitando Castner Range hace cientos de años. Piensen en cómo se veía la tierra. Las montañas tocando el cielo, las coloridas flores silvestres saludando, y quién habría vivido aquí y cómo vivían. Dibujen una imagen de cómo creen que este lugar mágico se veía entonces y ahora. Recuerden, no hay bien ni mal en el arte, ¡así que dejen que su creatividad guíe el camino!



EL DESIERTO CHIHUAHUENSE

¡Un Desierto Gigantesco Donde los Cactus Florecen y los Animales Juegan, Extendiendo Todo el Camino desde Texas hasta México!





DIARIO DEL EXPLORADOR



Lee la entrada del diario sobre el Monumento Nacional Castner Range, luego responde a las tres preguntas basadas en los detalles de la entrada.



Nuestro viaje a Castner Range fue una aventura llena de asombro. Las Montañas Franklin nos saludaron mientras nos aventurábamos en el corazón del desierto. Nos cautivó la vista de las Amapolas Doradas Mexicanas, cuyas vibrantes flores amarillas son un testimonio de la resiliencia del desierto.

Nos encontramos con veloces correccioneros y delicados colibríes, cada uno agregando una capa de emoción a nuestra exploración. Pero lo que verdaderamente nos fascinó fueron los restos históricos dispersos por el área, contando historias de antiguos habitantes y ejercicios militares pasados. Se sentía como caminar por un museo vivo, donde cada paso revelaba otro capítulo de la rica historia de la tierra.

A medida que el día terminaba con una espectacular puesta de sol en el desierto, dejamos Castner Range sintiéndonos inspirados y agradecidos por nuestro tiempo en la naturaleza. Esta aventura al aire libre no fue solo un paseo por la naturaleza, sino un viaje a través del tiempo, dejándonos ansiosos por regresar y descubrir más de sus secretos.

- Explorador Joven

Preguntas:

¿Qué flores vieron los exploradores en Castner Range?

¿Qué aves fueron avistadas durante la exploración?

¿Por qué Castner Range era como un museo viviente?

PROGRAMA DE EXPLORADOR JOVEN



¿QUIERES CONTINUAR TU AVENTURA?



¡Este folleto es solo el comienzo de un emocionante viaje de descubrimiento! Es uno de los cinco folletos que conforman el Programa de Explorador Joven de la Alianza Frontera de Tierras, ¡cada uno lleno de diversión, aprendizaje y aventura en diferentes reservas naturales en el área de El Paso! ¡Hay mucho más para que explores y aprendas!

Escanee el código QR a continuación para obtener más información sobre el Programa de Explorador Joven. La Alianza Frontera de Tierras te invita a continuar tu viaje de exploración y descubrimiento. Cada uno abre la puerta a nuevas maravillas, desde la historia antigua de nuestras tierras hasta los diversos ecosistemas que prosperan en nuestras reservas.



¡FELICIDADES POR COMPLETAR EL FOLLETO DEL EXPLORADOR JOVEN!

Escanee el código QR para recibir su Certificado Digital de La Alianza de Tierras de la Frontera. ¡Estamos orgullosos de llamarlo oficialmente un **Explorador Joven!**



¡LO LOGRASTE!

iEmbárcate en un viaje a través del Monumento Nacional Castner Range con nuestro folleto de Joven Explorador! Está lleno de desafíos geniales y datos impresionantes que te ayudarán a explorar el desierto como nunca antes. Desde avistar rápidos correccaminos hasta admirar las brillantes flores de amapola amarilla, cada página está llena de sorpresas y aventuras esperando solo para ti. Únete a nosotros mientras descubrimos secretos antiguos, aprendemos sobre criaturas del desierto y obtén tu propio Certificado de Joven Explorador. ¡Prepárate para una emocionante aventura a través de Castner Range, el lugar definitivo para exploradores curiosos como tú!

Las personas indígenas utilizaban las plantas para alimentarse, construir refugios, medicinas, ceremonias y ropa. Muchas de las plantas del Desierto Chihuahuense tenían múltiples usos. Por ejemplo, el yuca de jabón. Las cápsulas de las flores se pueden hervir o asar como una papa. Las fibras de las hojas se utilizaban para hacer cuerdas, esteras, sandalias, cestas o tela gruesa. Las raíces se cortaban y hervían para producir jabón para lavar el cabello, mantas y alfombras.



PHOTO BY MARK CLUNE





PHOTO BY SCOTT CUTLER



PHOTO BY MARK CLUNE



CASTNERRANGE.ORG



Escribe tu nombre aquí.